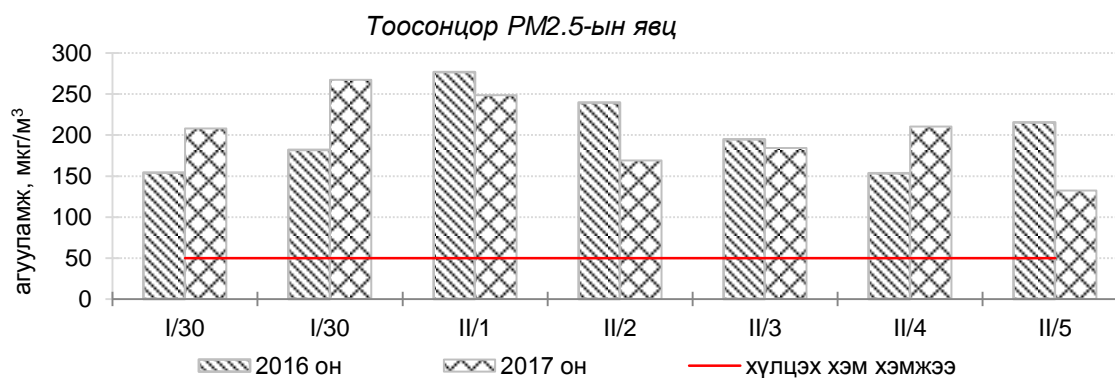
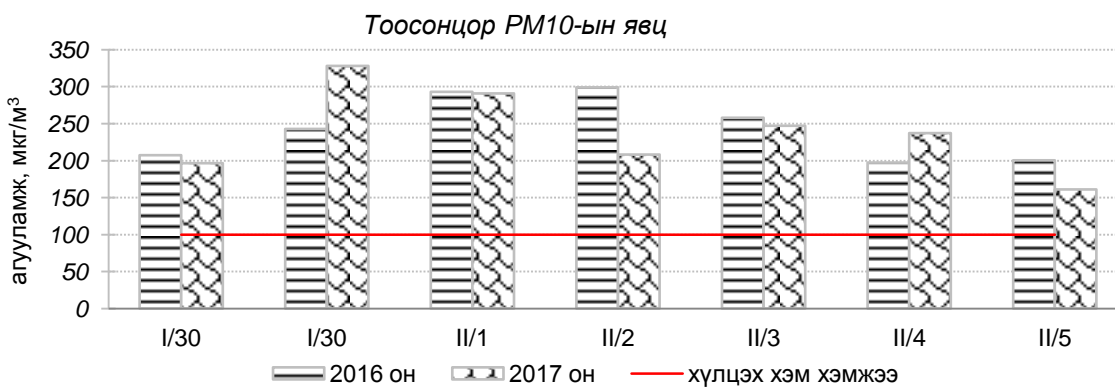
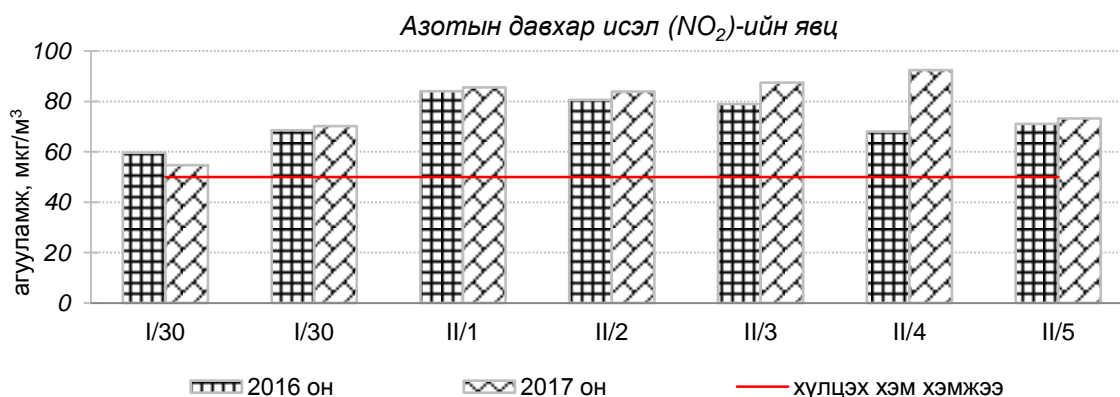
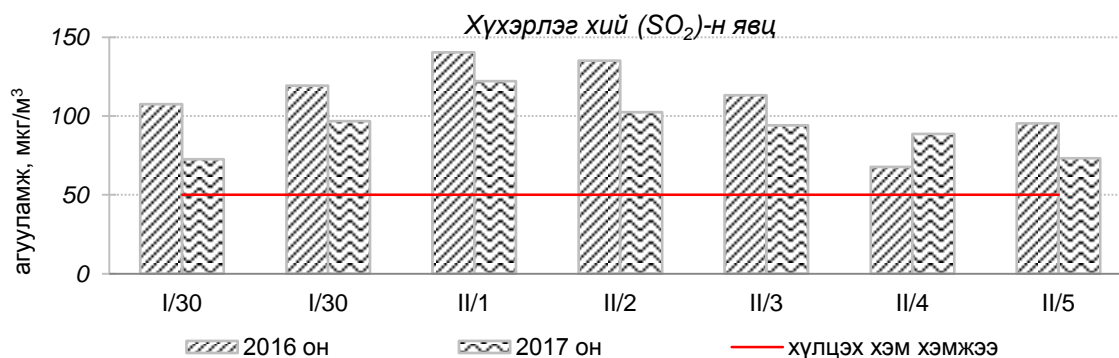


**Улаанбаатар хотын агаарын чанарын 7 хоногийн мэдээ
/2017 оны 1-р сарын 30-аас 2-р сарын 5-ны өдрийг хүртэлх 7 хоног /**

Улаанбаатар хотын агаарт түгээмэл бохирдуулах бодис хүхэрлэг хий /SO₂/, азотын давхар исэл /NO₂/, тоосонцор /PM₁₀, PM_{2.5}/, нүүрстөрөгчийн дутуу исэл /CO/, озон /O₃/-ы агууламжийг тодорхойллоо.



**Улаанбаатар хотын өнгөрсөн 7 хоногийн агаарын чанар
/2016-2017 оны мөн үетэй харьцуулснаар/**

№	Бохирдуулах бодисын нэр	MNS 4585:2016	7 хоногийн дундаж агууламж, мкг/м ³		Хоногийн дунжийн хамгийн их, мкг/м ³		Стандартаас давсан тохиолдлын тоо хувиар		Стандартаас давсан, хамгийн их агууламж илэрсэн харуул
		Хүлцэх хэм хэмжээ мкг/м ³	2016он	2017он	2016он	2017он	2016он	2017он	
1	Хүхэрлэг хий, SO ₂	50	111	92↓	308	263	71%	70%↔	2-р сарын 1-нд Зурагт орчим АЧС-аас 5.3 дахин их
2	Азотын давхар исэл, NO ₂	50	72	76↑	105	176	87%	77%↓	2-р сарын 4-нд 13-р хороолол орчим АЧС-аас 3.5 дахин их
3	Тоосонцор, PM10	100	242	242↔	1009	763	96%	89%↓	2-р сарын 1-нд 100 айл орчим АЧС-аас 7.6 дахин их
4	Тоосонцор, PM2.5	50	201	211↑	434	451	100%	100%↔	2-р сарын 1-нд Толгойт орчим АЧС-аас 9 дахин их
5	Нүүрстөрөгчийн дутуу исэл, CO	10000	2391	2739↑	9254	9809	0%	0%↔	Давсан тохиолдол байхгүй
6	Озон O ₃	100	18	16↓	99	55	0%	0%↔	Давсан тохиолдол байхгүй

* ↓ бага; ↑ их; ↔ ойролцоо түвшинд /±5%/.

Өнгөрсөн 7 хоногийн агаарын чанарын хяналт шинжилгээний дүнгээр Толгойт, Зурагт, Баянхошуу зэрэг томоохон гэр хорооллын орчимд агаар “Маш их” болон “Их” бохирдолтой түвшинд, бусад хэсэгт агаар “Дунд” болон “Бага” зэргийн бохирдолтой түвшинд байсан байна. Агаар дахь гол бохирдуулах бодис нь PM10, PM2.5 тоосонцор, азотын давхар исэл NO₂ байна.

	Гэр хороолол орчим				Орон сууцны хороолол	Автозам орчим		Үйлдвэрийн болон алслагдмал бүс		
	100 айл	Толгойт	Баянхошуу	Зурагт	13-р хороолол	Баруун 4 зам	Амгалан	Цахилгаан станц	Мишээл	Ургах наран
2017.01.30	PM10, SO ₂	PM2.5	PM2.5, PM10	PM2.5	NO ₂	PM10, NO ₂	PM2.5, SO ₂	PM10, SO ₂	PM10	
2017.01.31	PM10	PM2.5, PM10	PM2.5, PM10	PM2.5	NO ₂	PM10, NO ₂	PM2.5, SO ₂	PM10	PM10	PM10, NO ₂
2017.02.01	PM10	PM2.5, PM10	PM2.5, PM10	PM2.5	NO ₂	PM2.5	PM2.5, PM10, NO ₂ , SO ₂	PM10, SO ₂	PM10	PM10, NO ₂
2017.02.02	PM10	PM2.5	PM2.5, PM10	-	NO ₂	PM2.5, SO ₂	PM2.5, PM10, NO ₂ , SO ₂	PM10, SO ₂		
2017.02.03	PM10	PM2.5	PM2.5, PM10	-	NO ₂	NO ₂	PM2.5, PM10, NO ₂ , SO ₂	PM10, SO ₂		
2017.02.04	PM10	PM2.5	PM2.5, PM10	-	NO ₂	PM2.5	PM2.5, SO ₂	PM10, SO ₂	PM10	PM10, NO ₂
2017.02.05	PM10	PM2.5	PM2.5	-	NO ₂	SO ₂	PM2.5, PM10, NO ₂ , SO ₂	PM10, SO ₂		

Индексийн тоон үзүүлэлт	Агаарын чанар
0-50	Цэвэр
51-100	Хэвийн
101-250	Бага зэргийн бохирдолтой
251-400	Дунд зэргийн бохирдолтой
401-500	Их бохирдолтой
500<	Маш их бохирдолтой